

Coffre fort Seezam

Guide de première connexion

1

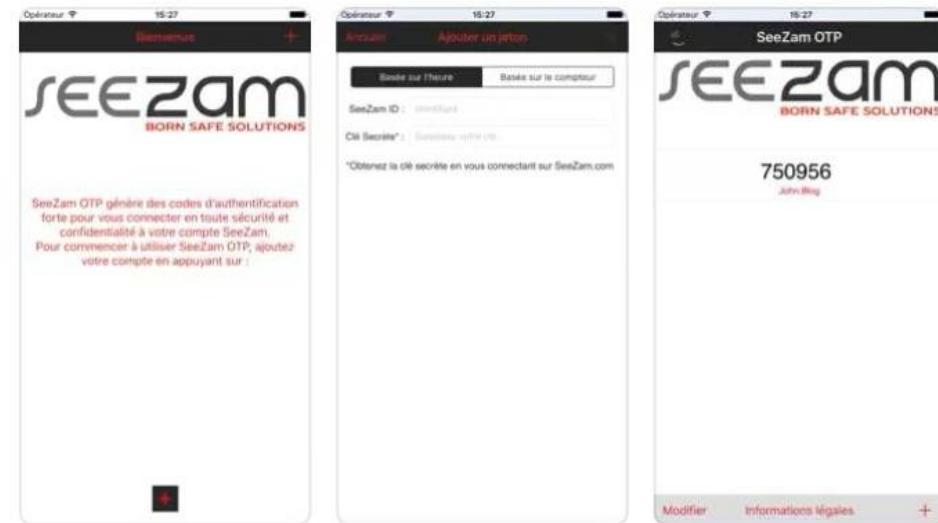

- Pour vous connecter à l'application Seezam vous avez besoin:
 - De votre identifiant et de votre mot de passe initial, reçu lors de la première connexion
 - D'un smartphone -



1

- Téléchargez l'application Seezam OTP sur l'APP store d'Apple ou Google Play

Elle vous servira pour produire un code a usage unique, qui vous sera demandé en plus de votre mot de passe



2



Identifiant

Mot de passe

J'ai lu et accepte les conditions générales d'utilisation disponibles [ICI](#).

Cliquez sur le site du coffre fort sur le site internet bemo.lu

<https://app.bemo.lu/v4/#/home>

Saisissez l'identifiant et le mot de passe qui vous ont été fournis lors de la création de votre compte

Lisez et acceptez les conditions générales en cochant la case.

3



Identifiant

Mot de passe

Méthode d'authentification

Bemo OTP



Entrez votre Token (OTP)

Enregistrer votre BEMO OTP

Recommencer

Connexion

Cliquez sur « Enregistrer votre BEMO OTP »

Un code de vérification vous est envoyé sur l'email que vous avez indiqué lors de la création de votre compte.

Pour obtenir votre Token QRCode ou Clé Secrète, veuillez copier et coller le code de vérification suivante.

Votre code de vérification: 83313986

Ce code est valide du 2019-10-07 11:02:11 CET au 2019-10-07 11:12:11 CET.

Merci de nous aider à garder votre compte sécurisé,

L'équipe BEMO

Avec <https://app.bemo.lu>, vous centralisez, conservez et partagez toutes vos données confidentielles dans un espace personnel en ligne ultra sécurisé accessible à tout moment où que vous soyez.

4

BEMO EUROPE
BANQUE PRIVÉE

Identifiant

Mot de passe

Méthode d'authentification

Pour accéder à votre QRCode ou Clé Secrète du Token, veuillez entrer le Code de Vérification envoyé à l'instant par email. Une fois entré, cliquez **Vérifier** pour continuer.

Code de Vérification

[Recommencer](#)

Taper le code de vérification, un QR code apparaît

5

BEMO EUROPE
BANQUE PRIVÉE

Identifiant

Mot de passe


Méthode d'authentification

Pour enregistrer votre BEMO OTP:
1. Installer l'application BEMO OTP sur votre appareil mobile.
2. Démarrer un nouvel enregistrement et flasher le QRCode ou entrer manuellement la Clé Secrète du Token.
3. Cliquer **Enregistrer** une fois terminé.

QRCode 

Clé Secrète **WAHJ6WS6NDYJ5AICI56LZEVC32AAVMCN**

[Recommencer](#)



Maintenant, ouvrez l'application Seezam sur votre smartphone

Cliquez sur + en bas à droite de l'écran puis sur Flashez le QR Code

L'appareil photo s'ouvre pour que vous photographiez le QR code

6

7



Flashez le QR code



8

Méthode d'authentification Bemo OTP

Pour enregistrer votre BEMO OTP:
1. Installer l'application BEMO OTP sur votre appareil mobile.
2. Démarrer un nouvel enregistrement et flasher le QRCode ou entrer manuellement la Clé Secrète du Token.
3. Cliquer **Enregistrer** une fois terminé.

QRCode 

Clé Secrète WAHJ6WS6NDYJ5AICI56LZEVC32AAVMCN

Recommencer Enregistrer

Pour terminer cliquez sur enregistrer. Il ne vous reste plus qu'à saisir dans la case OTP le code qui apparait sur votre téléphone

9

Identifiant

Mot de passe

Méthode d'authentification Bemo OTP

Entrez votre Token (OTP) 819917

Enregistrer votre BEMO OTP

Recommencer Connexion

SeeZam OTP

SEEZAM
BORN SAFE SOLUTIONS

819917
Isturbois